

Barxeta



| Municipi | Comarca | Representant del municipi al Cor |
|----------|------------|----------------------------------|
| Barxeta | La Costera | VICENT MAHIQUES MARGARIT |


| Nombre d'habitants (2015) | Nombre d'habitants (2016) | Nombre d'habitants (2017) | Nombre d'habitants (2018) | Nombre d'habitants (2019) | Nombre d'habitants (2020) |
|---------------------------|---------------------------|---------------------------|---------------------------|---------------------------|---------------------------|
| 1.615 | 1.607 | 1.577 | 1.604 | 1.601 | 1.586 |


| Sistema de recollida |
|---|
| Recogida de 4 fracciones (papel y cartón, plásticos y envases ligeros, vidrio y resto no selectivo) en contenedor |


| Empresa recol·lectora | Estació de transferència | Ecoparc més pròxim |
|-----------------------|--------------------------|--------------------|
| RECISA | Ròtova | Barxeta |


| Planta de destí dels residus |
|---|
| Caudete de las Fuentes (Consortio Valencia Interior, Plan Zonal 4. Área de gestión V3) - Algímia d'Alfara (Consortio Palancia Belcaire, Plan Zonal 3. Área de gestión C3 / V1) - Manises (EMTRE, Plan Zonal V3. Área de gestión V2) |


| TAXA | 2016 | 2017 | 2018 | 2019 | 2020 | 2021 |
|----------------------------|--------|--------|--------|--------|--------|--------|
| Import taxa | 70,64€ | 51,85€ | 70,74€ | 75,28€ | 71,74€ | 78,00€ |
| Rànquing import de la taxa | 7.00 | 44.00 | 42.00 | 29.00 | 41.00 | 54.00 |


|  RESTA NO SELECTIVA | 2015 | 2016 | 2017 | 2018 | 2019 | 2020 |
|--|--------|--------|--------|--------|--------|--------|
| Tones de Residus | 563,18 | 538,21 | 559,08 | 558,43 | 520,16 | 517,27 |
| Rànquing en la producció de residus per habitant | | 41 | 36 | 45 | 51 | 45 |
| Kg de residus per habitant | 348,72 | 334,92 | 354,52 | 348,15 | 324,29 | 326,14 |
| Kg de residus per habitant respecte a la comarca | -6,74 | -21,79 | -1,49 | -8,27 | -26,46 | -30,50 |
| Kg de residus per habitant respecte al COR | -24,74 | -39,84 | -32,06 | -35,62 | -59,89 | -45,32 |

|  VIDRE | 2015 | 2016 | 2017 | 2018 | 2019 | 2020 |
|---|--------|--------|--------|--------|--------|--------|
| Kg de recollida selectiva de vidre | 33.841 | 33.868 | 33.865 | 34.543 | 36.675 | 33.057 |
| Rànquing en la recollida de vidre per habitant | 35 | 42 | 42 | 44 | 43 | 34 |
| Kg de recollida selectiva de vidre per habitant | 20,95 | 21,08 | 21,47 | 21,54 | 22,86 | 20,84 |
| Kg de recollida selectiva de vidre respecte a la comarca | -2,36 | 5,19 | 5,85 | 5,19 | 5,65 | 6,22 |

|  VIDRE | 2015 | 2016 | 2017 | 2018 | 2019 | 2020 |
|---|-------|-------|-------|-------|-------|------|
| Kg de recollida selectiva de vidre respecte al COR | -2,21 | -2,31 | -5,17 | -1,81 | -0,22 | 3,03 |

|  ENVASOS LLEUGERS I PLÀSTICS | 2015 | 2016 | 2017 | 2018 | 2019 | 2020 |
|---|-------|-------|--------|--------|----------|----------|
| Kg de recollida selectiva d'envasos lleugers i plàstics | - | - | 10.836 | 16.441 | 20050,00 | 20172,60 |
| Rànquing en la recollida selectiva d'envasos lleugers i plàstics per habitant | 37 | 35 | 72 | 45 | 37 | 51 |
| Kg de recollida selectiva d'envasos lleugers i plàstics per habitant | - | - | 6,87 | 10,25 | 12,52 | 12,72 |
| Kg de recollida selectiva d'envasos lleugers i plàstics respecte a la comarca | -4,13 | - | 6,87 | 0,86 | 1,73 | 1,28 |
| Kg de recollida selectiva d'envasos lleugers i plàstics respecte al COR | -6,01 | -2,75 | -3,39 | -1,77 | 1,73 | -1,97 |

|  PAPER I CARTRÓ | 2015 | 2016 | 2017 | 2018 | 2019 | 2020 |
|--|--------|------|--------|-------|----------|----------|
| Kg de recollida selectiva de paper i cartró | 10.364 | - | 13.210 | 16591 | 18285,60 | 20935,00 |
| Rànquing en la recollida selectiva de paper i cartró per habitant | 51 | 34 | 82 | 52 | 46 | 57 |

|  PAPER I CARTRÓ | 2015 | 2016 | 2017 | 2018 | 2019 | 2020 |
|---|-------|-------|--------|--------|------|--------|
| Kg de recollida selectiva de paper i cartró per habitant | 6,42 | - | 8,38 | 10 | 11 | 13,199 |
| Kg de recollida selectiva de paper i cartró per habitant respecte a la comarca | -1,24 | - | 8,38 | 0,36 | 1,00 | -2,73 |
| Kg de recollida selectiva de paper i cartró per habitant respecte al COR | -9,18 | -2,82 | -13,23 | -10,02 | 1,00 | -8,17 |