

Bèlgida



| Municipi | Comarca | Representant del municipi al Cor |
|----------|-------------------|----------------------------------|
| Bèlgida | La Vall d'Albaida | DIEGO IBAÑEZ ESTARELLES |


| Nombre d'habitants (2015) | Nombre d'habitants (2016) | Nombre d'habitants (2017) | Nombre d'habitants (2018) | Nombre d'habitants (2019) | Nombre d'habitants (2020) |
|---------------------------|---------------------------|---------------------------|---------------------------|---------------------------|---------------------------|
| 683 | 689 | 690 | 672 | 673 | 679 |


| Sistema de recollida |
|---|
| Recogida de 4 fracciones (papel y cartón, plásticos y envases ligeros, vidrio y resto no selectivo) en contenedor |


| Empresa recol·lectora | Estació de transferència | Ecoparc més pròxim |
|-----------------------|--------------------------|--------------------|
| RECISA | Bufali | Alfarrasí |


| Planta de destí dels residus |
|---|
| Caudete de las Fuentes (Consortio Valencia Interior, Plan Zonal 4. Área de gestión V3) - Algímia d'Alfara (Consortio Palancia Belcaire, Plan Zonal 3. Área de gestión C3 / V1) - Manises (EMTRE, Plan Zonal V3. Área de gestión V2) |


| TAXA | 2016 | 2017 | 2018 | 2019 | 2020 | 2021 |
|----------------------------|--------|--------|--------|--------|--------|--------|
| Import taxa | 41,78€ | 49,12€ | 66,26€ | 64,51€ | 63,16€ | 74,37€ |
| Rànquing import de la taxa | 61.00 | 55.00 | 52.00 | 63.00 | 65.00 | 30.00 |


|  RESTA NO SELECTIVA | 2015 | 2016 | 2017 | 2018 | 2019 | 2020 |
|--|--------|--------|--------|--------|--------|--------|
| Tones de Residus | 212,60 | 208,15 | 221,85 | 212,37 | 203,53 | 228,49 |
| Rànquing en la producció de residus per habitant | | 80 | 68 | 39 | 81 | 39 |
| Kg de residus per habitant | 311,27 | 302,10 | 321,52 | 316,03 | 302,87 | 336,51 |
| Kg de residus per habitant respecte a la comarca | 5,79 | -7,44 | 2,44 | -1,57 | -15,03 | 10,29 |
| Kg de residus per habitant respecte al COR | -62,19 | -72,66 | -65,06 | -67,74 | -81,31 | -34,95 |

|  VIDRE | 2015 | 2016 | 2017 | 2018 | 2019 | 2020 |
|---|--------|--------|--------|--------|--------|--------|
| Kg de recollida selectiva de vidre | 17.291 | 17.320 | 17.332 | 17.740 | 20.407 | 14.069 |
| Rànquing en la recollida de vidre per habitant | 24 | 29 | 28 | 27 | 26 | 35 |
| Kg de recollida selectiva de vidre per habitant | 25,32 | 25,14 | 25,12 | 26,40 | 30,37 | 20,72 |
| Kg de recollida selectiva de vidre respecte a la comarca | 2,94 | 2,41 | 2,35 | 3,15 | 6,44 | 0,47 |

|  VIDRE | 2015 | 2016 | 2017 | 2018 | 2019 | 2020 |
|---|-------|-------|-------|-------|-------|------|
| Kg de recollida selectiva de vidre respecte al COR | -2,17 | -2,28 | -2,62 | -2,98 | -3,83 | 2,91 |

|  ENVASOS LLEUGERS I PLÀSTICS | 2015 | 2016 | 2017 | 2018 | 2019 | 2020 |
|---|-------|-------|-------|-------|----------|----------|
| Kg de recollida selectiva d'envasos lleugers i plàstics | - | 4.919 | 7.265 | 5.006 | 11020,80 | 11488,11 |
| Rànquing en la recollida selectiva d'envasos lleugers i plàstics per habitant | 37 | 32 | 27 | 64 | 30 | 32 |
| Kg de recollida selectiva d'envasos lleugers i plàstics per habitant | - | 7,14 | 10,53 | 7,45 | 16,38 | 16,92 |
| Kg de recollida selectiva d'envasos lleugers i plàstics respecte a la comarca | -0,30 | 7,14 | 10,53 | -3,55 | 4,23 | 3,45 |
| Kg de recollida selectiva d'envasos lleugers i plàstics respecte al COR | -6,01 | 4,39 | 0,27 | -4,57 | 4,23 | 2,23 |

|  PAPER I CARTRÓ | 2015 | 2016 | 2017 | 2018 | 2019 | 2020 |
|--|------|-------|-------|------|---------|----------|
| Kg de recollida selectiva de paper i cartró | - | 5.295 | 7.196 | 6016 | 7795,20 | 17178,70 |
| Rànquing en la recollida selectiva de paper i cartró per habitant | 55 | 30 | 31 | 60 | 45 | 27 |

|  PAPER I CARTRÓ | 2015 | 2016 | 2017 | 2018 | 2019 | 2020 |
|--|--------|------|--------|--------|-------|--------|
| Kg de recollida selectiva de paper i cartró per habitant | - | 7,69 | 10,43 | 9 | 12 | 25,301 |
| Kg de recollida selectiva de paper i cartró per habitant respecte a la comarca | -1,06 | 7,69 | 10,43 | -1,92 | -0,20 | -1,66 |
| Kg de recollida selectiva de paper i cartró per habitant respecte al COR | -15,60 | 4,86 | -11,18 | -11,41 | -0,20 | 3,93 |