

Benirredrà



Municipi	Comarca	Representant del municipi al Cor
Benirredrà	La Safor	MARIA ELENA BLANCO DOLS

Nombre d'habitants (2015)	Nombre d'habitants (2016)	Nombre d'habitants (2017)	Nombre d'habitants (2018)	Nombre d'habitants (2019)	Nombre d'habitants (2020)
1.592	1.596	1.570	1.576	1.592	1.555


Sistema de recollida
Recogida de 4 fracciones (papel y cartón, plásticos y envases ligeros, vidrio y resto no selectivo) en contenedor

Empresa recol·lectora	Estació de transferència	Ecoparc més pròxim
JOAQUIN LERMA	Ròtova	Gandia


Planta de destí dels residus
Caudete de las Fuentes (Consortio Valencia Interior, Plan Zonal 4. Área de gestión V3) - Algimia d'Alfara (Consortio Palancia Belcaire, Plan Zonal 3. Área de gestión C3 / V1) - Manises (EMTRE, Plan Zonal V3. Área de gestión V2)


TAXA	2016	2017	2018	2019	2020	2021
Import taxa	65,24€	72,52€	91,14€	75,90€	75,75€	62,54€
Rànquing import de la taxa	13.00	2.00	3.00	24.00	29.00	66.00


 RESTA NO SELECTIVA	2015	2016	2017	2018	2019	2020
Tones de Residus	501,16	494,36	498,38	466,60	459,98	455,16
Rànquing en la producció de residus per habitant		69	72	82	87	82
Kg de residus per habitant	314,80	309,75	317,44	296,07	291,87	292,71
Kg de residus per habitant respecte a la comarca	-108,41	-115,63	-126,41	-145,13	-152,60	-114,73
Kg de residus per habitant respecte al COR	-58,66	-65,01	-69,14	-87,70	-92,31	-78,75

 VIDRE	2015	2016	2017	2018	2019	2020
Kg de recollida selectiva de vidre	23.461	23.518	23.508	23.634	22.553	27.163
Rànquing en la recollida de vidre per habitant	66	72	69	73	81	60
Kg de recollida selectiva de vidre per habitant	14,74	14,74	14,97	15,00	14,31	17,47
Kg de recollida selectiva de vidre respecte a la comarca	-0,14	-3,88	-4,26	-4,54	-6,36	-0,76

 VIDRE	2015	2016	2017	2018	2019	2020
Kg de recollida selectiva de vidre respecte al COR	-2,99	10,87	10,06	10,53	15,80	-0,34

 ENVASOS LLEUGERS I PLÀSTICS	2015	2016	2017	2018	2019	2020
Kg de recollida selectiva d'envasos lleugers i plàstics	26.300	-	26.860	30.020	31992,80	33272,80
Rànquing en la recollida selectiva d'envasos lleugers i plàstics per habitant	17	35	19	18	23	24
Kg de recollida selectiva d'envasos lleugers i plàstics per habitant	16,52	-	17,11	19,05	20,10	21,40
Kg de recollida selectiva d'envasos lleugers i plàstics respecte a la comarca	5,80	3,85	17,11	5,07	3,85	4,24
Kg de recollida selectiva d'envasos lleugers i plàstics respecte al COR	10,51	-2,75	6,85	7,03	3,85	6,71

 PAPER I CARTRÓ	2015	2016	2017	2018	2019	2020
Kg de recollida selectiva de paper i cartró	91.800	-	90.940	92060	92353,60	90190,00
Rànquing en la recollida selectiva de paper i cartró per habitant	09	34	15	15	15	13

 PAPER I CARTRÓ	2015	2016	2017	2018	2019	2020
Kg de recollida selectiva de paper i cartró per habitant	57,66	-	57,92	58	59	58,000
Kg de recollida selectiva de paper i cartró per habitant respecte a la comarca	28,38	-	57,92	25,69	24,51	27,59
Kg de recollida selectiva de paper i cartró per habitant respecte al COR	42,06	-2,82	36,31	38,05	24,50	36,63