


Beniflà



| Municipio | Comarca | Representante del municipio al Cor |
|-----------|----------|------------------------------------|
| Beniflà | La Safor | BORJA GIRONÉS PÉREZ |


| Número de habitantes (2015) | Número de habitantes (2016) | Número de habitantes (2017) | Número de habitantes (2018) | Número de habitantes (2019) | Número de habitantes (2020) |
|-----------------------------|-----------------------------|-----------------------------|-----------------------------|-----------------------------|-----------------------------|
| 453 | 453 | 458 | 455 | 457 | 460 |


| Sistema de recogida |
|---|
| Recogida de 4 fracciones (papel y cartón, plásticos y envases ligeros, vidrio y resto no selectivo) en contenedor |


| Empresa recolectora | Estación de transferencia | Ecoparque más próximo |
|---------------------|---------------------------|-----------------------|
| JOAQUIN LERMA | Ròtova | Gandia |


| Planta de destino de los residuos |
|---|
| Caudete de las Fuentes (Consorcio Valencia Interior, Plan Zonal 4. Área de gestión V3) - Algímia d'Alfara (Consorcio Palancia Belcaire, Plan Zonal 3. Área de gestión C3 / V1) - Manises (EMTRE, Plan Zonal V3. Área de gestión V2) |


| TASA | 2016 | 2017 | 2018 | 2019 | 2020 | 2021 |
|--------------------------------|--------|--------|--------|--------|--------|--------|
| Importe de la tasa | 35,02€ | 35,60€ | 48,24€ | 50,73€ | 50,43€ | 56,38€ |
| Ranking por importe de la tasa | 78.00 | 90.00 | 90.00 | 87.00 | 88.00 | 6.00 |


|  RESTO NO SELECTIVO | 2015 | 2016 | 2017 | 2018 | 2019 | 2020 |
|--|---------|---------|---------|---------|---------|---------|
| Toneladas de Residuos | 132,28 | 134,36 | 134,02 | 134,61 | 132,78 | 133,02 |
| Ranking en la producción de residuos por habitante | | 85 | 85 | 84 | 88 | 84 |
| Kg de residuos por habitante | 292,01 | 296,60 | 292,62 | 295,85 | 291,82 | 289,17 |
| Kg de residuos por habitante respecto a la comarca | -131,20 | -128,78 | -151,23 | -145,35 | -152,64 | -118,27 |
| Kg de residuos por habitante respecto al COR | -81,45 | -78,16 | -93,96 | -87,92 | -92,36 | -82,29 |

|  VIDRIO | 2015 | 2016 | 2017 | 2018 | 2019 | 2020 |
|--|-------|--------|--------|--------|--------|--------|
| Kg de recogida selectiva de vidrio | 7.081 | 13.412 | 13.353 | 13.716 | 16.542 | 16.884 |
| Ranking en la recogida de vidrio por habitante | 62 | 17 | 17 | 18 | 15 | 08 |
| Kg de recogida selectiva de vidrio por habitante | 15,63 | 29,61 | 29,16 | 30,15 | 36,36 | 36,70 |
| Kg de recogida selectiva de vidrio respecto a la comarca | 0,76 | 10,99 | 9,92 | 10,61 | 15,69 | 18,48 |

|  VIDRIO | 2015 | 2016 | 2017 | 2018 | 2019 | 2020 |
|--|-------|-------|-------|-------|-------|-------|
| Kg de recogida selectiva de vidrio respecto al COR | 12,01 | 13,66 | 13,94 | 13,71 | 22,86 | 18,89 |

|  ENVASES LIGEROS Y PLÁSTICOS | 2015 | 2016 | 2017 | 2018 | 2019 | 2020 |
|---|--------|-------|--------|--------|----------|----------|
| Kg de recogida selectiva de envases ligeros y plásticos | 15.520 | - | 16.620 | 17.560 | 18200,00 | 19011,20 |
| Ranking en la recogida selectiva de envases ligeros y plásticos por habitante | 03 | 35 | 03 | 04 | 05 | 06 |
| Kg de recogida selectiva de envases ligeros y plásticos por habitante | 34,26 | - | 36,29 | 38,59 | 39,82 | 41,33 |
| Kg de recogida selectiva de envases ligeros y plásticos respecto a la comarca | 23,54 | 23,55 | 36,29 | 24,61 | 23,55 | 24,17 |
| Kg de recogida selectiva de envases ligeros y plásticos respecto al COR | 28,25 | -2,75 | 26,03 | 26,57 | 23,55 | 26,64 |

|  PAPEL Y CARTÓN | 2015 | 2016 | 2017 | 2018 | 2019 | 2020 |
|--|--------|------|--------|-------|----------|----------|
| Kg de recogida selectiva de papel y cartón | 32.060 | - | 31.740 | 32100 | 32305,00 | 32522,00 |
| Ranking en la recogida selectiva de papel y cartón por habitante | 05 | 34 | 10 | 08 | 08 | 07 |

|  PAPEL Y CARTÓN | 2015 | 2016 | 2017 | 2018 | 2019 | 2020 |
|---|-------|-------|-------|-------|-------|--------|
| Kg de recogida selectiva de papel y cartón por habitante | 70,77 | - | 69,30 | 71 | 71 | 70,700 |
| Kg de recogida selectiva de papel y cartón por habitante respecto a la comarca | 41,49 | - | 69,30 | 37,83 | 36,91 | 39,99 |
| Kg de recogida selectiva de papel y cartón por habitante respecto al COR | 55,17 | -2,82 | 47,69 | 50,19 | 36,90 | 49,33 |