

Estubeny



Municipi	Comarca	Representant del municipi al Cor
Estubeny	La Canal de Navarrés	RAFAEL DURAN GONZÁLEZ


Nombre d'habitants (2015)	Nombre d'habitants (2016)	Nombre d'habitants (2017)	Nombre d'habitants (2018)	Nombre d'habitants (2019)	Nombre d'habitants (2020)
119	118	119	122	121	125


Sistema de recollida
Recogida de 4 fracciones (papel y cartón, plásticos y envases ligeros, vidrio y resto no selectivo) en contenedor


Empresa recol·lectora	Estació de transferència	Ecoparc més pròxim
SUCEMAT	Ròtova	Xàtiva


Planta de destí dels residus
Caudete de las Fuentes (Consortio Valencia Interior, Plan Zonal 4. Área de gestión V3) - Algímia d'Alfara (Consortio Palancia Belcaire, Plan Zonal 3. Área de gestión C3 / V1) - Manises (EMTRE, Plan Zonal V3. Área de gestión V2)


TAXA	2016	2017	2018	2019	2020	2021
Import taxa	49,54€	58,63€	68,64€	68,64€	71,96€	83,81€
Rànquing import de la taxa	43.00	21.00	47.00	52.00	54.00	41.00


 RESTA NO SELECTIVA	2015	2016	2017	2018	2019	2020
Tones de Residus	48,95	46,87	44,61	42,47	44,20	47,87
Rànquing en la producció de residus per habitant		17	28	22	29	22
Kg de residus per habitant	411,38	397,16	374,89	348,11	362,32	382,96
Kg de residus per habitant respecte a la comarca	50,19	43,41	-2,17	-13,81	1,13	9,59
Kg de residus per habitant respecte al COR	37,92	22,40	-11,69	-35,66	-21,86	11,50

 VIDRE	2015	2016	2017	2018	2019	2020
Kg de recollida selectiva de vidre	935	2.981	3.158	3.306	4.644	3.206
Rànquing en la recollida de vidre per habitant	79	27	22	24	13	23
Kg de recollida selectiva de vidre per habitant	7,86	25,26	26,54	27,10	38,07	25,65
Kg de recollida selectiva de vidre respecte a la comarca	-9,56	7,19	8,05	11,74	21,57	10,83

 VIDRE	2015	2016	2017	2018	2019	2020
Kg de recollida selectiva de vidre respecte al COR	-0,10	-0,36	14,57	-0,84	-0,07	7,84

 ENVASOS LLEUGERS I PLÀSTICS	2015	2016	2017	2018	2019	2020
Kg de recollida selectiva d'envasos lleugers i plàstics	-	-	758	1.163	1183,40	1573,00
Rànquing en la recollida selectiva d'envasos lleugers i plàstics per habitant	37	35	87	54	70	60
Kg de recollida selectiva d'envasos lleugers i plàstics per habitant	-	-	6,37	9,53	9,78	12,58
Kg de recollida selectiva d'envasos lleugers i plàstics respecte a la comarca	-9,32	-	6,37	-0,87	-1,35	0,11
Kg de recollida selectiva d'envasos lleugers i plàstics respecte al COR	-6,01	-2,75	-3,89	-2,49	-1,35	-2,11

 PAPER I CARTRÓ	2015	2016	2017	2018	2019	2020
Kg de recollida selectiva de paper i cartró	-	-	1.151	1363	1195,60	1450,00
Rànquing en la recollida selectiva de paper i cartró per habitant	55	34	66	35	76	68

 PAPER I CARTRÓ	2015	2016	2017	2018	2019	2020
Kg de recollida selectiva de paper i cartró per habitant	-	-	9,67	11	10	11,604
Kg de recollida selectiva de paper i cartró per habitant respecte a la comarca	-16,73	-	9,67	-0,18	-0,95	-3,23
Kg de recollida selectiva de paper i cartró per habitant respecte al COR	-15,60	-2,82	-11,94	-9,19	8,05	-9,77