

# Navarrés



Municipi	Comarca	Representant del municipi al Cor
Navarrés	La Canal de Navarrés	ESTELA DAROCAS MARÍN

Nombre d'habitants (2015)	Nombre d'habitants (2016)	Nombre d'habitants (2017)	Nombre d'habitants (2018)	Nombre d'habitants (2019)	Nombre d'habitants (2020)
3.104	3.056	3.031	2.975	2.968	3.004


Sistema de recollida
Recogida de 4 fracciones (papel y cartón, plásticos y envases ligeros, vidrio y resto no selectivo) en contenedor


Empresa recol·lectora	Estació de transferència	Ecoparc més pròxim
SUCEMAT	Ròtova	Navarrés


Planta de destí dels residus
Caudete de las Fuentes (Consortio Valencia Interior, Plan Zonal 4. Área de gestión V3) - Algimia d'Alfara (Consortio Palancia Belcaire, Plan Zonal 3. Área de gestión C3 / V1) - Manises (EMTRE, Plan Zonal V3. Área de gestión V2)

TAXA	2016	2017	2018	2019	2020	2021
Import taxa	55,75€	53,77€	74,82€	75,31€	79,29€	84,57€
Rànquing import de la taxa	24.00	37.00	25.00	28.00	20.00	75.00


 RESTA NO SELECTIVA	2015	2016	2017	2018	2019	2020
Tones de Residus	1.102,99	1.053,80	1.130,53	1.035,75	1.084,25	1.058,43
Rànquing en la producció de residus per habitant		36	30	33	27	33
Kg de residus per habitant	355,34	344,83	372,99	348,15	364,45	352,34
Kg de residus per habitant respecte a la comarca	-5,84	-8,92	-4,06	-13,77	3,27	-21,03
Kg de residus per habitant respecte al COR	-18,12	-29,93	-13,59	-35,62	-19,73	-19,12

 VIDRE	2015	2016	2017	2018	2019	2020
Kg de recollida selectiva de vidre	16.319	43.269	43.358	44.408	47.220	44.135
Rànquing en la recollida de vidre per habitant	86	77	73	75	72	72
Kg de recollida selectiva de vidre per habitant	5,26	14,16	14,30	14,93	15,87	14,69

 VIDRE	2015	2016	2017	2018	2019	2020
Kg de recollida selectiva de vidre respecte a la comarca	-12,16	-3,92	-4,18	-0,43	-0,63	-0,13
Kg de recollida selectiva de vidre respecte al COR	-18,43	2,71	2,50	2,27	1,71	-3,12

 ENVASOS LLEUGERS I PLÀSTICS	2015	2016	2017	2018	2019	2020
Kg de recollida selectiva d'envasos lleugers i plàstics	-	-	19.317	29.989	30345,00	42442,40
Rànquing en la recollida selectiva d'envasos lleugers i plàstics per habitant	37	35	87	49	61	40
Kg de recollida selectiva d'envasos lleugers i plàstics per habitant	-	-	6,37	10,08	10,22	14,13
Kg de recollida selectiva d'envasos lleugers i plàstics respecte a la comarca	-9,32	-	6,37	-0,32	-0,85	1,66
Kg de recollida selectiva d'envasos lleugers i plàstics respecte al COR	-6,01	-2,75	-3,89	-1,94	-0,85	-0,56

 PAPER I CARTRÓ	2015	2016	2017	2018	2019	2020
Kg de recollida selectiva de paper i cartró	-	-	29.309	35134	30940,00	32443,20

 PAPER I CARTRÓ	2015	2016	2017	2018	2019	2020
Rànquing en la recollida selectiva de paper i cartró per habitant	55	34	66	29	67	75
Kg de recollida selectiva de paper i cartró per habitant	-	-	9,67	12	10	10,800
Kg de recollida selectiva de paper i cartró per habitant respecte a la comarca	-16,73	-	9,67	0,46	-0,35	-2,63
Kg de recollida selectiva de paper i cartró per habitant respecte al COR	-15,60	-2,82	-11,94	-8,55	8,65	-10,57