

Zarra



Municipi	Comarca	Representant del municipi al Cor
Zarra	El Valle de Ayora-Cofrentes	ANGEL PÉREZ BOLUDA

Nombre d'habitants (2015)	Nombre d'habitants (2016)	Nombre d'habitants (2017)	Nombre d'habitants (2018)	Nombre d'habitants (2019)	Nombre d'habitants (2020)
463	440	381	365	346	346


Sistema de recollida
Recogida de 4 fracciones (papel y cartón, plásticos y envases ligeros, vidrio y resto no selectivo) en contenedor


Empresa recol·lectora	Estació de transferència	Ecoparc més pròxim
GIRSA	Traslado a planta de Tratamiento de manera directa	Ayora


Planta de destí dels residus
Alicante - Fontcalent (Plan Zonal 9, Area de gestión A4)

TAXA	2016	2017	2018	2019	2020	2021
------	------	------	------	------	------	------


Import taxa	52,45€	57,48€	76,96€	74,14€	75,73€	80,74€
Rànquing import de la taxa	32.00	26.00	21.00	37.00	30.00	65.00

 RESTA NO SELECTIVA	2015	2016	2017	2018	2019	2020
Tones de Residus	219,12	213,11	223,85	201,88	204,78	198,53
Rànquing en la producció de residus per habitant		07	04	03	03	03
Kg de residus per habitant	473,26	484,34	587,54	553,10	561,04	573,79
Kg de residus per habitant respecte a la comarca	112,08	130,59	210,49	212,04	215,08	237,77
Kg de residus per habitant respecte al COR	99,80	109,58	200,96	169,33	176,86	202,33

 VIDRE	2015	2016	2017	2018	2019	2020
Kg de recollida selectiva de vidre	424	4.842	5.008	5.275	7.143	4.107
Rànquing en la recollida de vidre per habitant	91	83	80	78	58	83
Kg de recollida selectiva de vidre per habitant	0,92	11,00	13,14	14,45	19,57	11,87
Kg de recollida selectiva de vidre respecte a la comarca	-16,50	-7,07	-5,34	-4,28	0,40	-5,64

 VIDRE	2015	2016	2017	2018	2019	2020
Kg de recollida selectiva de vidre respecte al COR	-17,71	-7,73	-5,95	-5,17	-0,99	-5,94

 ENVASOS LLEUGERS I PLÀSTICS	2015	2016	2017	2018	2019	2020
Kg de recollida selectiva d'envasos lleugers i plàstics	-	-	-	0	S/D	S/D
Rànquing en la recollida selectiva d'envasos lleugers i plàstics per habitant	-	-	-	-	-	93
Kg de recollida selectiva d'envasos lleugers i plàstics per habitant	-	-	-	-	S/D	0,00
Kg de recollida selectiva d'envasos lleugers i plàstics respecte a la comarca	-	-	-	-	-	s/n
Kg de recollida selectiva d'envasos lleugers i plàstics respecte al COR	-	-	-	-	-	S/D

 PAPER I CARTRÓ	2015	2016	2017	2018	2019	2020
Kg de recollida selectiva de paper i cartró	-	-	-	0	0,00	S/D
Rànquing en la recollida selectiva de paper i cartró per habitant	-	-	-	-	-	s/d
Kg de recollida selectiva de paper i cartró per habitant	-	-	-	-	-	S/D

 PAPER I CARTRÓ	2015	2016	2017	2018	2019	2020
Kg de recollida selectiva de paper i cartró per habitant respecte a la comarca	-	-	-	-	-	S/D
Kg de recollida selectiva de paper i cartró per habitant respecte al COR	-	-	-	-	-	S/D